QU'EST-CE QUE L'A-PRP® ?

Le plasma riche en plaquettes Autologue (A-PRP®) est une **thérapie naturelle, préparée avec vos propres cellules.**

L'A-PRP®, obtenu à partir d'un échantillon sanguin, est constitué essentiellement de **plaquettes et d'autres éléments d'intérêt du sang** (plasma, vitamines, minéraux...)

Les plaquettes sont responsables de la coagulation et de la cicatrisation. Elles contiennent des molécules actives : les **facteurs de croissance**, qui permettent la **réparation naturelle des tissus lésés**.

Avantages de l'A-PRP® :
- Guérison naturelle
- Cicatrisation de qualité
- Produit autologue
- Technique simple, sûre et efficace
- Pas de risque de rejet ou de réaction allergique

L'A-PRP, par ses qualités naturelles et autologues, est un produit 100% biocompatible et personnalisé

L'A-PRP® est une solution alternative à des traitements plus invasifs. Une évaluation préalable par votre médecin déterminera si il est adapté à votre cas.

Comment se déroule le traitement ?

Le traitement d'A-PRP prend environ 30 minutes et est réalisé de manière ambulatoire.
1 à 3 séances peuvent-être nécessaires selon le type de lésion.

1. Prélèvement sanguin (8ml)
2. Centrifugation et séparation des éléments sanguins (5 min)
3. Récupération de l'A-PRP prêt à l'emploi.

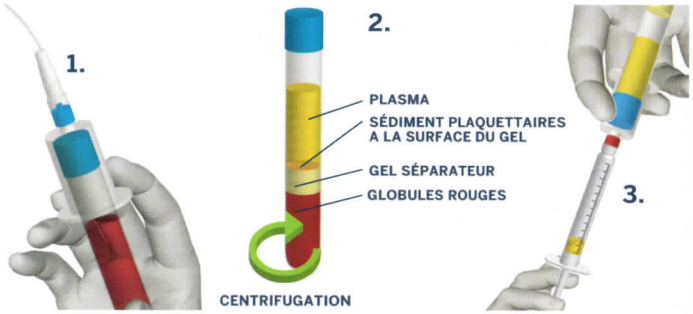

Articulaire

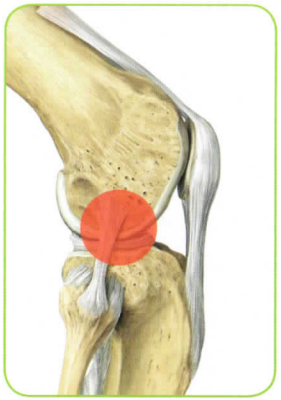

Intra-tendineuse

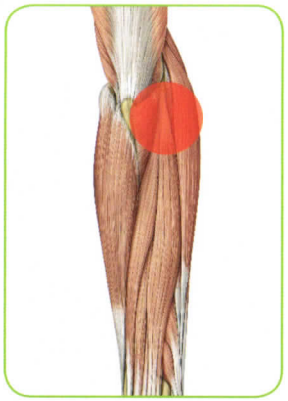

Que dois-je faire après ma séance d'A-PRP ?

DÉCONSEILLÉ :
- Anti-inflammatoires
- Aspirine, anticoagulants
- Anti-aggrégants
- Activité physique

CONSEILLÉ:
- Repos
- Surélever le membre traité
- Poche de glace sur la zone
- Analgésique compatible prescrit par votre médecin

Quels peuvent être les effets secondaires ?

Bien que rares, les risques majeurs associés à un traitement à base d'A-PRP sont ceux propres à toute injection, tels que l'apparition d'une douleur, de fièvre et/ou d'une infection.

Si vous présentez un ou plusieurs de ces symptômes, contactez votre médecin.

Quand verrai-je les résultats ?

Cela varie pour chaque patient. Habituellement, la douleur diminue après 24 à 48h. Cependant, cela ne veut pas dire que la lésion est guérie : le processus biologique d'action de l'A-PRP prend du temps, il faut donc rester vigilant et modérer son activité.

Un suivi régulier par votre médecin permettra de déterminer votre retour à l'exercice physique.

DIMINUTION
DE LA DOULEUR

RETOUR PLUS RAPIDE À LA MOBILITE

PROCESSUS NATUREL

RESULTATS DURABLES

- Diminution de la douleur
- Régulation de l'inflammation
- Guérison naturelle des tissus
- Accélération de la cicatrisation
- Amélioration de la qualité des nouveaux tissus formés
- Résultats à long terme
- Traitement non chirurgical et non médicamenteux qui a prouvé son efficacité et son innocuité

Une technique de pointe associée à la capacité de guérison naturelle du corps

QUELLES SONT LES PATHOLOGIES CONCERNEES PAR LE TRAITEMENT A-PRP ?

L'A-PRP accélère le processus de récupération des pathologies, aussi bien chroniques qu'aigües.

- **Arthrose**: traumatique ou chronique (stades I, II et III)
- **Tendinopathies**: épicondylite, tendon d'Achille, ischio-jambiers...
- **Blessures des ligaments**: rupture partielle ou désinsertion partielle (cheville, genou...)
- **Autres**: Blessures musculaires...

regenlab

www.regenlab.com

L'A-PRP n'est pas un produit sanguin labile (PSL) au sens de l'article L1221-8 du Code de la Santé Publique
Le PRP n'est pas considéré comme produit dopant suite à la décision de l'Agence Mondiale Anti-dopage (AMA) du 18 septembre 2010.

NOS Références:
- Napolitano M, Matera S, Bossio M, et al. Autologous platelet gel for tissue regeneration in degenerative disorders of the knee. Blood Transfus 2012;10:72-7.
- Gobbi A, Karnatzikos G, Malchira S, Kumar A. Platelet Rich Plasma (PRP) in Osteoarthritis. In: Lana JFSD, Santana MHA, Belangero WD, Luzo ACM, eds. Platelet-Rich Plasma; Regenerative Medicine: Sports Medicine, Orthopedic, and Recovery of Musculoskeletal Injuries: Springer Berlin Heidelberg; 2014:231-6.
- Papalia R, Franceschi F, Carni S, et al. Intra-Articular injections for degenerative cartilage lesions of the knee: platelet rich plasma vs hyaluronic acid. Muscles, ligaments and tendons journal 2012;2 (3 – Suppl):67.
- Le Coz J. Traitement de 22 cas de tendinites du coude, rebelles aux traitements classiques, par injection de plasma riche en plaquettes (PRP). Journal de Traumatologie du Sport 2011;28:83-9.

En Budron B2 CH-1052 Le Mont-sur-Lausanne – SWITZERLAND

BCTMSK-FLY-FRA-V150917

PRP

ARTHROSE, BLESSURE TENDINEUSE, LIGAMENTAIRE OU MUSCULAIRE

PLASMA RICHE EN PLAQUETTES ET FACTEURS DE CROISSANCE AUTOLOGUES

regenlab